


## ROTO NT – JAK SPRÁVNĚ URČIT TYP PŘEVODU

Jednoduchý návod krok za krokem, jak určit převod ROTO NT a jak ho následně najít a objednat na e-shopu.

Převod = díl celoobvodového kování, kterým se za pomoci kliky ovládá okno. V 95 % případů, kdy se protáčí klika je převod poškozen a okno se nedá otevřít, v horším případě zavřít.

### 1, OZNAČENÍ

- **Označení** nalezneme na čelu lišty převodu. Čelo lišty je viditelné při otevření křídla na jeho boku na straně kliky. Označení je na liště vyraženo spolu s logem výrobce, dále je na liště vyraženo číslo série, dle kterého NELZE určit typ a piktogram s informací o promazávání kování.
- Pro příklad převod, který používáme pro tvorbu tohoto návodu má vyražené označení: **GR 1090/S 1001 – 1200**



### 2, UKONČENÍ

- Ukončení převodu ve spodní části křídla má **3 varianty**, které lze od sebe jednoduše poznat

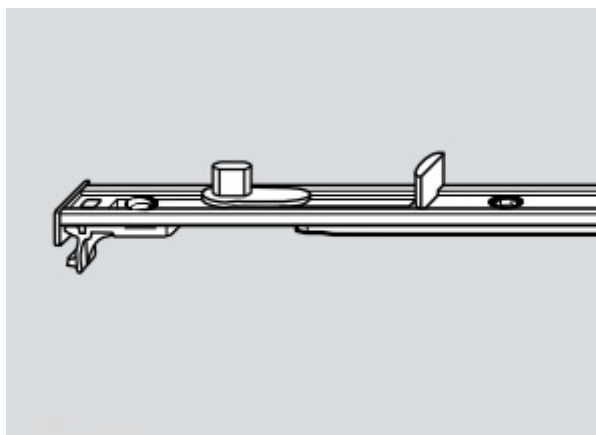
#### UKONČENÍ KONSTANTNÍ



#### UKONČENÍ VARIABILNÍ



### UKONČENÍ KONSTANTNÍ S OS RÁMOVÝM UZÁVĚREM NA SVISLÉ STRANĚ




- Zkušební převod je GR. 1090/S 1001 – 1200 s ukončením konstantním

### 3, POČET A TYP ZÁVĚROVÝCH ČEPŮ

- Na převodu můžou být **3 druhy** závěrových čepů

Čep E



Čep P



Čep V

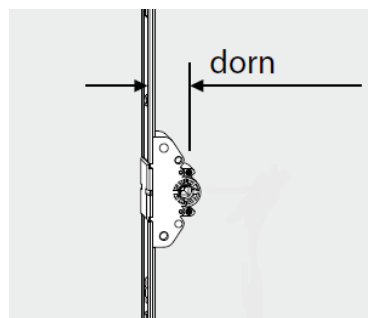



- Zkušební převod je GR. 1090/S 1001 – 1200 konstantní a s 2x čepem V

### 4, DORN

- Dorn je rozměr od čela lišty po střed otvoru pro čtyřhran kliky. Nejlépe se měří u převodu, který je demontován z okna. Standardní dorn je 15 mm.

DORN 15 mm



- Dorn vyšší než 15 mm je tzv. zvýšený a je odstupňován po 5 mm, tedy 20,25,30,35 mm atd. V případě zvýšeného dornu nám zašlete poptávku s označením převodu, ukončením převodu, počtem závěrových čepů a rozměrem dornu na [obchod@oknodily.cz](mailto:obchod@oknodily.cz)
- **Zkušební převod je GR. 1090/S 1001 – 1200 konstantní, 2x čep V a s dornem 15 mm**

Ve 4 krocích jsem zjistil(a), jaký převod mám na okně, popř. na balkonových dveřích. Jedná se o převod: **GR. 1090/S 1001-1200, konstantní, 2xV, dorn 15 mm** a můžu se pustit do hledání převodu na [www.oknodily.cz](http://www.oknodily.cz)

## JAK NAJÍT PŘEVOD NA E-SHOPU

1, Do políčka hledat napíši označení, Např. GR 1090

HLEDAT

2, E-shop nalezne veškeré varianty převodů s označením GR 1090. **Již vím, že mám převod GR.1090 1001 – 1200 konstantní s dornem 15 mm a čepem V**, z nabízených variant vyberu tedy ROTO NT – PŘEVOD KONSTANTNÍ BEZPEČNOSTNÍ, DORN 15 MM, ČEP V




ROTO NT - PŘEVOD KONSTANTNÍ, DORN 15 MM, OS RÁMOVÝ UZÁVĚR NA SVISLÉ STRANĚ

3 - 7 dní

Výrobce: Roto

Převod KONSTANTNÍ pro otevíravě-sklopná okna s pevně danou výškou klíky



ROTO NT - PŘEVOD KONSTANTNÍ, BEZPEČNOSTNÍ, DORN 15 MM, ČEP V

3 - 7 dní

Výrobce: Roto

Převod KONSTANTNÍ bezpečnostní pro otevíravě-sklopná okna s pevně danou výškou klíky



ROTO NT - PŘEVOD KONSTANTNÍ, DORN 15 MM BEZ ZÁVĚROVÝCH ČEPŮ

3 - 7 dní

Výrobce: Roto

Převod KONSTANTNÍ pro otevíravě-sklopná okna s pevně danou výškou klíky BEZ závěrových čepů



ROTO NT - PŘEVOD KONSTANTNÍ, DORN 15 MM, ČEP E

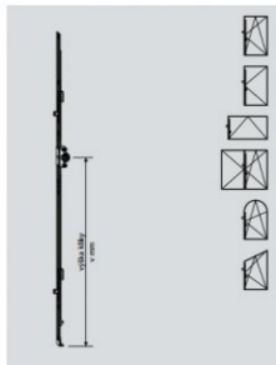
3 - 7 dní

Výrobce: Roto

Převod KONSTANTNÍ pro otevíravě-sklopná okna s pevně danou výškou klíky

3, V roletce **MOŽNÉ VARIANTY** vyberu GR 1090; 1001 – 1200; 2V

## ROTO NT - PŘEVOD KONSTANTNÍ, BEZPEČNOSTNÍ, DORN 15 MM, ČEP V ★★★★★ (1x)



D5 převod konstantní, bezpečnostní, dorn 15 mm			
Průměr	Délka	Výška klíčku	Základní body
481 - 600	490	170	
601 - 800	690	263	3 V
801 - 1000	890	413	2 V
1001 - 1200	1090	513	2 V
1201 - 1400	1290	563	2 V
1401 - 1600	1490	563	3 V
1601 - 1800	1690	563	3 V
1801 - 2000	1890	1000	3 V
2001 - 2200	2090	1000	4 V
2201 - 2400	2290	1000	4 V

Převod KONSTANTNÍ bezpečnostní pro otevíravě-sklopná okna s pevně danou výškou klíky

ČEP V - Bezpečnostní V (h výšky a přítlaku)

Určeno pro plastová okna a

Určeno pro dřevěná okna a

- Zvolte variantu
- GR 490; 481 - 600; délka 49 cm
  - GR 690; 601 - 800; 1V; délka 69 cm
  - GR 890; 801 - 1000; 2V; délka 89 cm
  - GR 1090; 1001 - 1200; 2V; délka 109 cm**
  - GR 1290; 1201 - 1400; 2V; délka 129 cm
  - GR 1490; 1401 - 1600; 3V; délka 149 cm
  - GR 1690; 1601 - 1800; 3V; klika 563; délka 169 cm
  - GR 1690; 1601 - 1800; 3V; klika 1000; délka 169 cm
  - GR 1890; 1801 - 2000; 3V; délka 189 cm
  - GR 2090; 2001 - 2200; 4V; délka 209 cm
  - GR 2290; 2201 - 2400; 4V; délka 229 cm

Dostupnost

Možné varianty

Běžná cena

1 005 Kč

Ušetříte

427 Kč (-42 %)

**578 Kč** / ks

1

**DO KOŠÍKU**

Wřobce

Roto

- Zvolte variantu
- GR 490; 481 - 600; délka 49 cm
  - GR 690; 601 - 800; 1V; délka 69 cm
  - GR 890; 801 - 1000; 2V; délka 89 cm
  - GR 1090; 1001 - 1200; 2V; délka 109 cm**
  - GR 1290; 1201 - 1400; 2V; délka 129 cm
  - GR 1490; 1401 - 1600; 3V; délka 149 cm
  - GR 1690; 1601 - 1800; 3V; klika 563; délka 169 cm
  - GR 1690; 1601 - 1800; 3V; klika 1000; délka 169 cm
  - GR 1890; 1801 - 2000; 3V; délka 189 cm
  - GR 2090; 2001 - 2200; 4V; délka 209 cm
  - GR 2290; 2201 - 2400; 4V; délka 229 cm

Možné varianty

GR 1090; 1001 - 1200; 2V; délka 109 cm

Detail variant:

**DO KOŠÍKU**

4, Teď již stačí vložit do košíku, zadat počet požadovaných kusů a pokračovat v objednávce

*V případě, že si nebudete jisti neváhejte se na nás obrátit, rádi Vám pomůžeme s určením správného převodu.*

**e-mail: [obchod@oknodily.cz](mailto:obchod@oknodily.cz) ; telefon: 733 500 008**